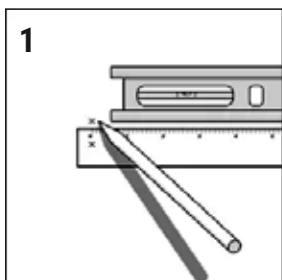
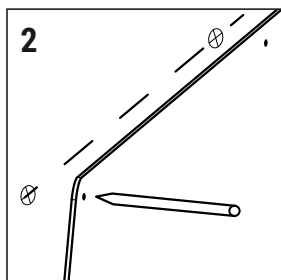


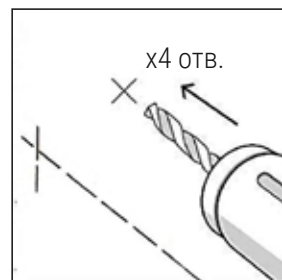
СПОСІБ МОНТАЖУ НАСТІННОЇ БЕЗПРОФІЛЬНОЇ ДОШКИ.



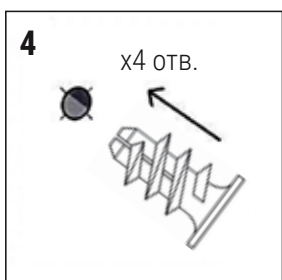
1
Провести розмітку нижніх кріплень дошки за допомогою будівельного рівня.



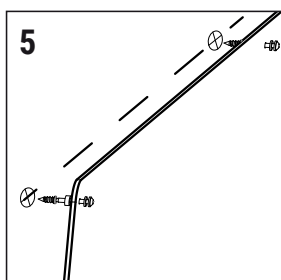
2
Приставити дошку до стіни та олівцем зробити помітку верхніх отворів.



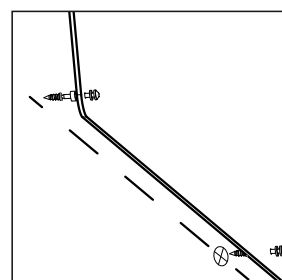
3
Просвердли отвори під діаметр використовуваного дюбеля.
x4 отв.



4
У просвердлені отвори вставити дюбеля.
x4 отв.

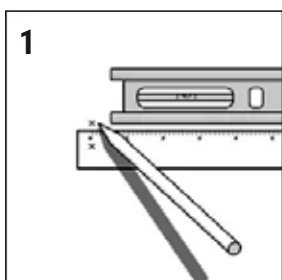


5
Закріпити дошку у верхній частині до стіни за допомогою саморізів.

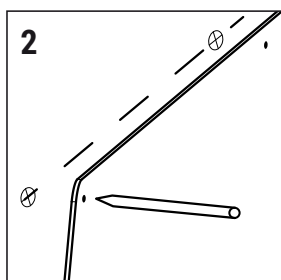


6
Закріпити дошку у нижній частині до стіни за допомогою саморізів.

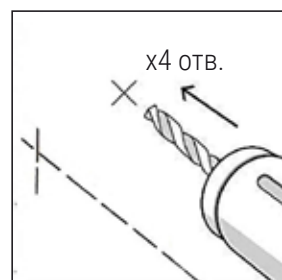
СПОСІБ МОНТАЖУ НАСТІННОЇ БЕЗПРОФІЛЬНОЇ ДОШКИ.



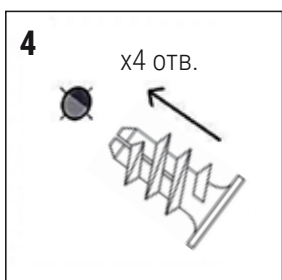
1
Провести розмітку нижніх кріплень дошки за допомогою будівельного рівня.



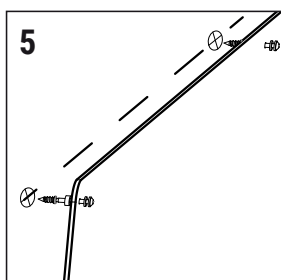
2
Приставити дошку до стіни та олівцем зробити помітку верхніх отворів.



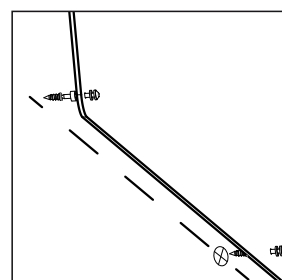
3
Просвердли отвори під діаметр використовуваного дюбеля.
x4 отв.



4
У просвердлені отвори вставити дюбеля.
x4 отв.



5
Закріпити дошку у верхній частині до стіни за допомогою саморізів.



6
Закріпити дошку у нижній частині до стіни за допомогою саморізів.